



Mirage
Securities Brokerage

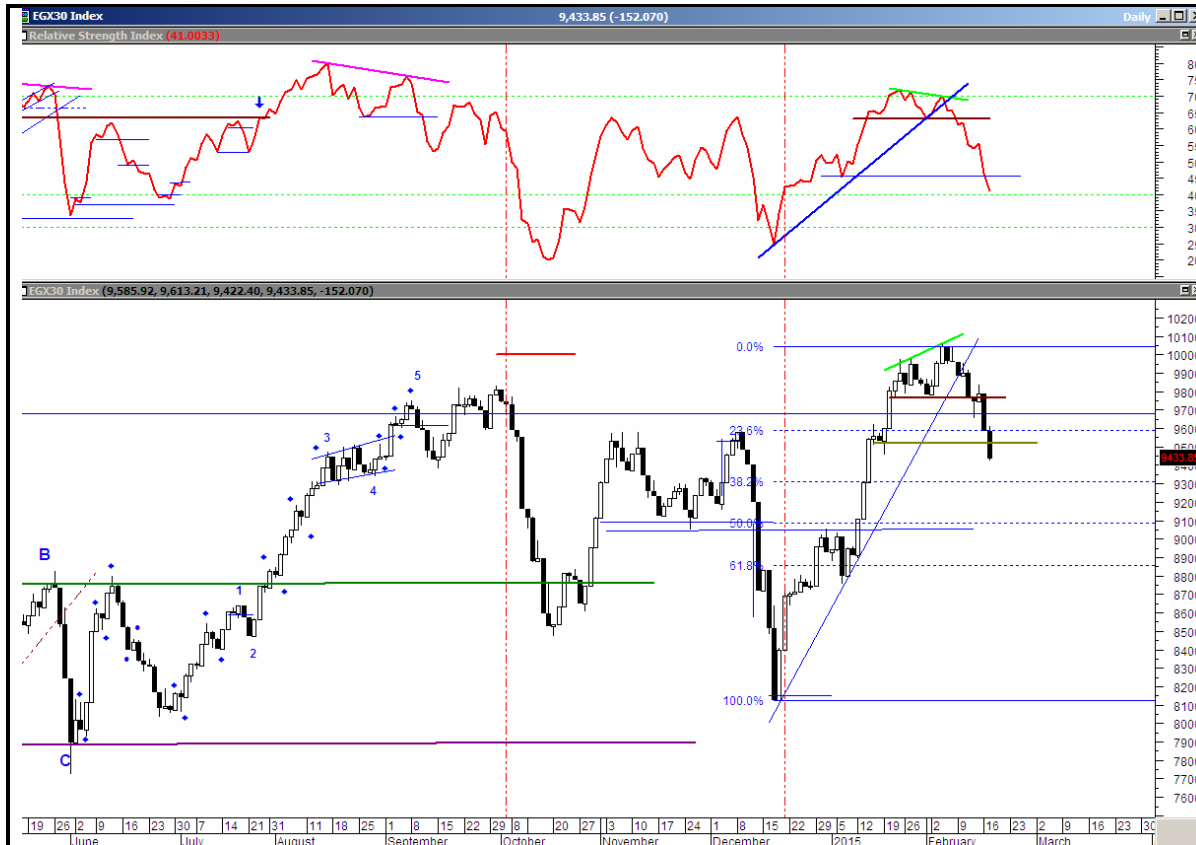
Daily Technical Analysis Report

www.miragebrokerage.org

For Inquiries
01000035159

EGX30

مقاومة		دعم		قيمة المؤشر			التداول		
مقاومة ٢	مقاومة ١	دعم ٢	دعم ١	نسبة التغير	إغلاق	أدنى	أعلى	حجم التداول بالإسهم	قيمة التداول بالجنيه
٩٦٠٠	٩٥٢٢	٩٣١٦	٩٣٨٠	١,٥٩%	٩٤٣٣	٩٤٢٢	٩٦١٣	١٨٤١٧٤٢١٢	٦٦١.١٥٢١٨



ملخص حالة الاتجاه

المتوقع	حالة الاتجاه	الاتجاه
عرضي	عرضي	اتجاه متوسط المدى
هابط	هابط	اتجاه قصير المدى

التعليق على المؤشر جلسة أمس

نالت موجة جني أرباح عنيفة من أداء المؤشر بجلسة أمس وصلأ لمستوى الدعم الرئيسي مدفوعة من ضغط عمليات البيع القوية على الأسهم القيادية ووصولاً لمستويات سعرية متدنية جداً وجدت عندها مشتري متحمس لتحمل المخاطرة إقتنص الفرص على الأسهم ذات السيولة المرتفعة .

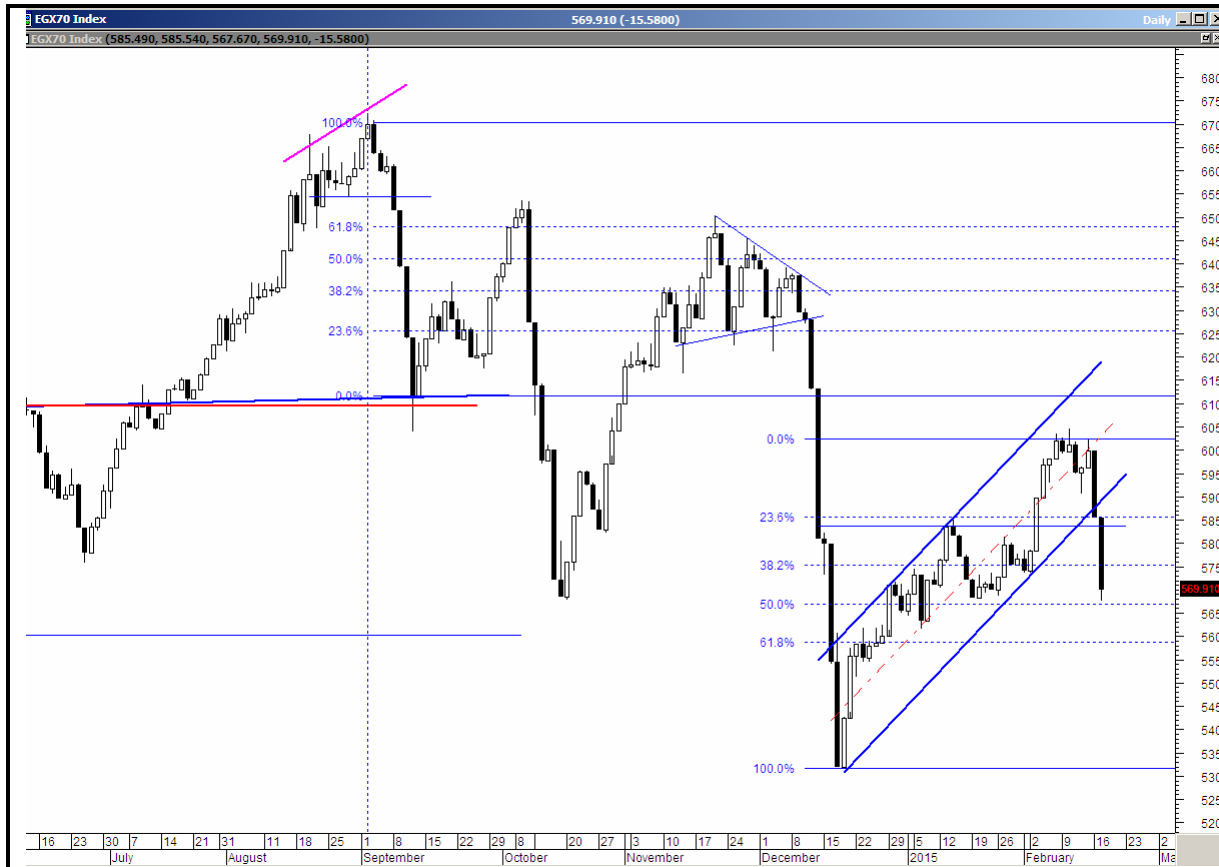
السيناريو المتوقع على المدى القصير

أكد المؤشر الرئيسي خلال الأيام الماضية كسر مستوى دعم قوي (القاع السابق) بالتزامن مع تخلي أغلب الأسهم القيادية عن مناطق الدعم عليها ليعلن المؤشر عن بدء موجة تصحيح قد تستمر لعدة أيام وصولاً لمناطق الدعم التالية و التي قد نشهد من عندها بعض الارتداد و الذي يعتمد قوتها على ضخ السيولة .

التنبية بإخلاء المسؤولية : هذا التقرير مبني على أسس التحليل الفني و المعلومات الواردة فيه يتم الحصول عليها من مصادر معروفة نعتقد في صحتها و هذا التقرير لا يعتبر توصية بالبيع والشراء إنما هو مجرد استشارة فنية والمستثمر يملك حرية البيع والشراء طبقاً لقراره الاستثماري الخاص به .

EGX70

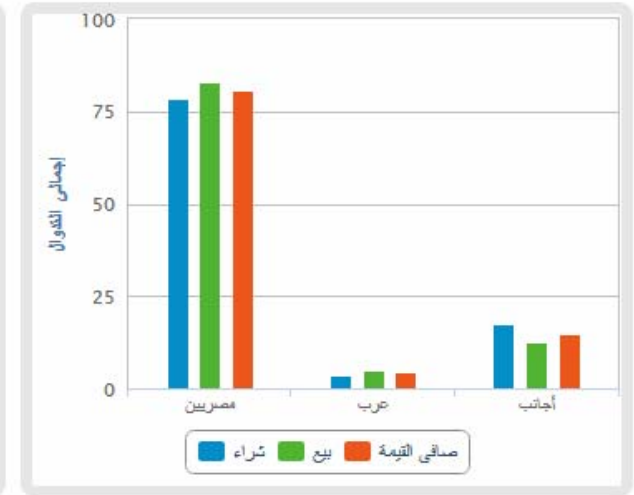
مقاومة		دعم		قيمة المؤشر			التداول		
مقاومة ٢	مقاومة ١	دعم ٢	دعم ١	نسبة التغير	إغلاق	أدنى	أعلى	حجم التداول بالاسهم	قيمة التداول بالجنيه
٥٨٣	٥٧٥	٥٦٣	٥٦٦	٢,٦٦%	٥٦٩,٩	٥٦٧	٥٨٥	١٨٤١٧٤٢١٢	٦٦١.١٥٢١٨



ملخص حالة الاتجاه		
المتوقع	حالة الاتجاه	الاتجاه
عرضي هابط	عرضي صاعد	اتجاه متوسط المدى اتجاه قصير المدى
التعليق على المؤشر جلسة امس		
نالت موجة جني أرباح عنيفة من أداء المؤشر جلسة أمس وصلاً لمستوى الدعم الرئيسي مدفوعة من ضغط عمليات البيع القوية على الأسهم القيادية ووصولاً لمستويات سعرية متدنية جداً وجدت عندها مشتري متحمس لتحمل المخاطرة إقتنص الفرص على الأسهم ذات السيولة المرتفعة .		
السيناريو المتوقع على المدى القصير		
أكد المؤشر الرئيسي خلال الأيام الماضية كسر مستوى دعم قوي (القاع السابق) بالتزامن مع تخلي أغلب الأسهم القيادية عن مناطق الدعم عليها ليعلن المؤشر عن بدء موجة تصحيح قد تستمر لعدة أيام وصولاً لمناطق الدعم التاليه و التي قد نشهد من عندها بعض الارتداد و الذي يعتمد قوتها على ضخ السيولة .		

التنبية بإخلاء المسؤولية : هذا التقرير مبني على أسس التحليل الفني و المعلومات الواردة فيه يتم الحصول عليها من مصادر معروفة نعتقد في صحتها و هذا التقرير لا يعتبر توصيه بالبيع والشراء إنما هو مجرد استشارة فنية والمستثمر يملك حرية البيع والشراء طبقاً لقراره الاستثماري الخاص به .

الاسهم الاكثر نشاطا من حيث احجام التداولات		
نسبة التغير %	حجم التداول	السهم
٢,٢٨%	61,802,190	اوراسكوم للاتصالات و الأعلام
٢,٥٢%	27,937,863	عامر جروب
١,٦٦%	10,716,165	القلعه
٤,٢٧%	10,394,614	جلوبال تيلكوم
٤,٢٣%	9,776,752	العربية للاستثمارات



صافي القيمة (جنيه مصرى)		قيمة الشراء (جنيه مصرى)		قيمة البيع (جنيه مصرى)		
نسبة (%)	مبالغ					
-2.53	-30,725,170		591,026,180		621,751,360	مصريين
-11.86	-7,606,424		28,252,286		35,858,712	عرب
16.99	38,331,596		131,942,480		93,610,888	أجانب
صافي القيمة (جنيه مصرى)		قيمة الشراء (جنيه مصرى)		قيمة البيع (جنيه مصرى)		
نسبة (%)	مبالغ					
2.14	16,687,874		397,921,696		381,233,824	أفراد
-2.31	-16,687,874		353,299,264		369,987,136	مؤسسات

التنبية بإخلاء المسئولية : هذا التقرير مبني على أسس التحليل الفني و المعلومات الواردة فيه يتم الحصول عليها من مصادر معروفة نعتقد في صحتها و هذا التقرير لا يعتبر توصية بالبيع والشراء إنما هو مجرد استشارة فنية والمستثمر يملك حرية البيع والشراء طبقا لقراره الاستثماري الخاص به .

توصيات شراء وبيع فى ذات الجلسة T+0

ملحوظة*	نسبة مخاطرة اليوم	سعر البيع	سعر الشراء	السهم
٨٠ - ٩٠ % عالي الخطورة جدا لا ينصح به		١,٢٠	١,١٧	عامر
		١,٢٣	١,٢٠	اوراسكوم للاتصالات
٦٠ - ٧٩ % اعلى من المتوسط ومن الممكن المغامرة به		١٦,٦٠	١٦,٢٠	هيرمس
		١٤,٢٠	١٣,٩٠	سوديك
٤٠ - ٥٩ % متوسط الخطورة ونسبة الربح موجودة		١١,٢٠	١٠,٩٠	طلعت

التنبية بإخلاء المسؤولية : هذا التقرير مبني على أسس التحليل الفني و المعلومات الواردة فيه يتم الحصول عليها من مصادر معروفة نعتقد في صحتها و هذا التقرير لا يعتبر توصيه بالبيع والشراء إنما هو مجرد استشارة فنية والمستثمر يملك حرية البيع والشراء طبقا لقراره الاستثماري الخاص به .

تحليل لاهم الاسهم

ايقاف خسائر	هدف	مقاومة	دعم
١,١٤	١,٢٧	١,٢٣	١,١٧

شهد السهم تراجعاً قوياً خلال جلسة أمس وصولاً لمستوى الدعم الرئيسي ليشهد إرتداد قوي بعد دخول مشتري قبيل نهاية الجلسة و الذي قد يؤهله اليوم ليستكمال إرتفاعه في محاوله لإعادة التداول أعلى منطقة الـ ١,٢٣ جنيه .

لذلك ينصح بالمتاجره و الشراء بالقرب من الدعم .



التنبيه بإخلاء المسؤولية : هذا التقرير مبني على أسس التحليل الفني و المعلومات الواردة فيه يتم الحصول عليها من مصادر معروفة نعتقد في صحتها و هذا التقرير لا يعتبر توصيه بالبيع و الشراء إنما هو مجرد استشارة فنية و المستثمر يملك حرية البيع و الشراء طبقاً لقراره الاستثماري الخاص به .

ايقاف خسائر	هدف	مقاومة	دعم
١٣,٠٨	١٤,٧٤	١٤,٢٦	١٣,٤٣

شهد السهم تراجعاً قوياً خلال جلسة أمس وصولاً لمستوى الدعم الرئيسي ليشهد إرتداداً قوياً بعد دخول مشتري قبيل نهاية الجلسة و الذي قد يؤهله اليوم لإستكمال إرتفاعه في محاوله لإعادة التداول أعلى منطقة الـ ١٤ جنيه .

لذلك ينصح بالمتاجره و الشراء بالقرب من الدعم .



التنبيه بإخلاء المسؤولية : هذا التقرير مبني على أسس التحليل الفني و المعلومات الواردة فيه يتم الحصول عليها من مصادر معروفة نعتقد في صحتها و هذا التقرير لا يعتبر توصيه بالبيع والشراء إنما هو مجرد استشارة فنية و المستثمر يملك حرية البيع والشراء طبقاً لقراره الاستثماري الخاص به .

توصيات قصيرة الاجل

نسبة الربح	وقف الخسارة	تعليق	توصية	هدف	مقاومة	دعم	ادنى	اعلى	آخر سعر	السهم
	١٠,٨٥	عمل تريفات بين المقاومات والدعوم	متاجرة	١٢,٣٠	١٢,١٥	١١,٤٠	١١,٥٧	١٢,٠٨	١٢,٠٨	بايونيرز
	٣,٢٠	عمل تريفات بين المقاومات والدعوم	متاجرة	٣,٩٠	٣,٨٠	٣,٦٠	٣,٦٣	٣,٧٧	٣,٧٥	العربية خليج اقطان
	١,١٥	زيادة مراكز عند الدعوم	زيادة مراكز	١,٢٥	١,٢٣	١,١٥	١,١٣	١,٢٢	١,٢١	اوراسكوم للاعلام
	٦٢,٥٠	عمل تريفات بين المقاومات والدعوم	متاجرة	٦٧,٣٠	٦٦,٤٠	٦٢,٨٠	٦٣,٠٣	٦٦,٠٠	٦٤,٧٠	مصر الجديدة للاسكان
	٣٢,٩٥	عمل تريفات بين المقاومات والدعوم	متاجرة	٣٥,٥٠	٣٤,٧٠	٣٢,٦٠	٣٢,٨٩	٣٥,٢٥	٣٣,٩٠	مدينة نصر
	١٥,٥٠	زيادة مراكز عند الدعوم	زيادة مراكز	١٦,٨٠	١٦,٥٠	١٥,٦٠	١٥,٨٠	١٦,٣٥	١٦,٢٧	المجموعة المالية هيرمس
	٢,٧٠	تخفيف عند المقاومات	احتفاظ	٣,١٠	٣,٠٦	٢,٨٥	٢,٨٩	٣,٠٢	٣,٠٠	القلعة للاستشارات
	٣,٩٢	زيادة مراكز عند الدعوم	زيادة مراكز	٤,٣٠	٤,٢٠	٣,٩٨	٣,٩٤	٤,١٦	٤,١٥	بالم هيلز
	١٣,٠٠	زيادة مراكز عند الدعوم	زيادة مراكز	١٤,٥٠	١٤,١٠	١٣,٦٠	١٣,٣٠	١٤,٠٠	١٣,٩١	السادس من اكتوبر
	١,٠٥	تخفيف عند المقاومات	متاجرة	١,١٨	١,١٦	١,٠٩	١,٠٩	١,١٥	١,١٤	المصرية للمنتجات

التنبية باخلاء المسؤولية : هذا التقرير مبني على أسس التحليل الفني و المعلومات الواردة فيه يتم الحصول عليها من مصادر معروفة نعتقد في صحتها و هذا التقرير لا يعتبر توصية بالبيع والشراء إنما هو مجرد استشارة فنية والمستثمر يملك حرية البيع والشراء طبقا لقراره الاستثماري الخاص به .

٣,٩٠	عمل توريدات بين المقاومات والدعوم	متاجرة	٣,٩٠	٤,٠٩	٣,٩٣	٣,٩٤	٤,٢٠	٤,٠٦	جلوبال تيلكوم
٥,٠٥	عمل توريدات بين المقاومات والدعوم	احتفاظ	٥,٨٠	٥,٦٧	٥,٣٥	٥,٢٧	٥,٦١	٥,٥٣	المصريون في الخارج

prepared by:

Mona Moustafa

Islam Fathy

Mustafaa Ra'fat

Head

zeinab.mostafa@miragebrokerage.net

islam.fathi@miragebrokerage.net

mustafa@miragebrokerage.net

